



ТЕРРИТОРИАЛЬНЫЙ ОРГАН
ФЕДЕРАЛЬНОЙ СЛУЖБЫ
ГОСУДАРСТВЕННОЙ СТАТИСТИКИ
ПО САХАЛИНСКОЙ ОБЛАСТИ

ЗАРАБОТНАЯ ПЛАТА И ЧИСЛЕННОСТЬ РАБОТНИКОВ В ОРГАНИЗАЦИЯХ

январь – июнь 2024 года

СОДЕРЖАНИЕ

Среднемесячная номинальная начисленная заработная плата работников	3
Среднесписочная численность работников (без внешних совместителей)	7
Неполная занятость и движение работников	11

1

**Среднемесячная номинальная
начисленная заработная плата
работников**

СРЕДНЕМЕСЯЧНАЯ НОМИНАЛЬНАЯ НАЧИСЛЕННАЯ ЗАРАБОТНАЯ ПЛАТА

в январе – июне 2024 года

САХАЛИНСТАТ

Виды экономической деятельности с наибольшей и наименьшей заработной платой в Сахалинской области, руб.



127 922 руб.

по Сахалинской области

114.2

в % к январю – июню 2023

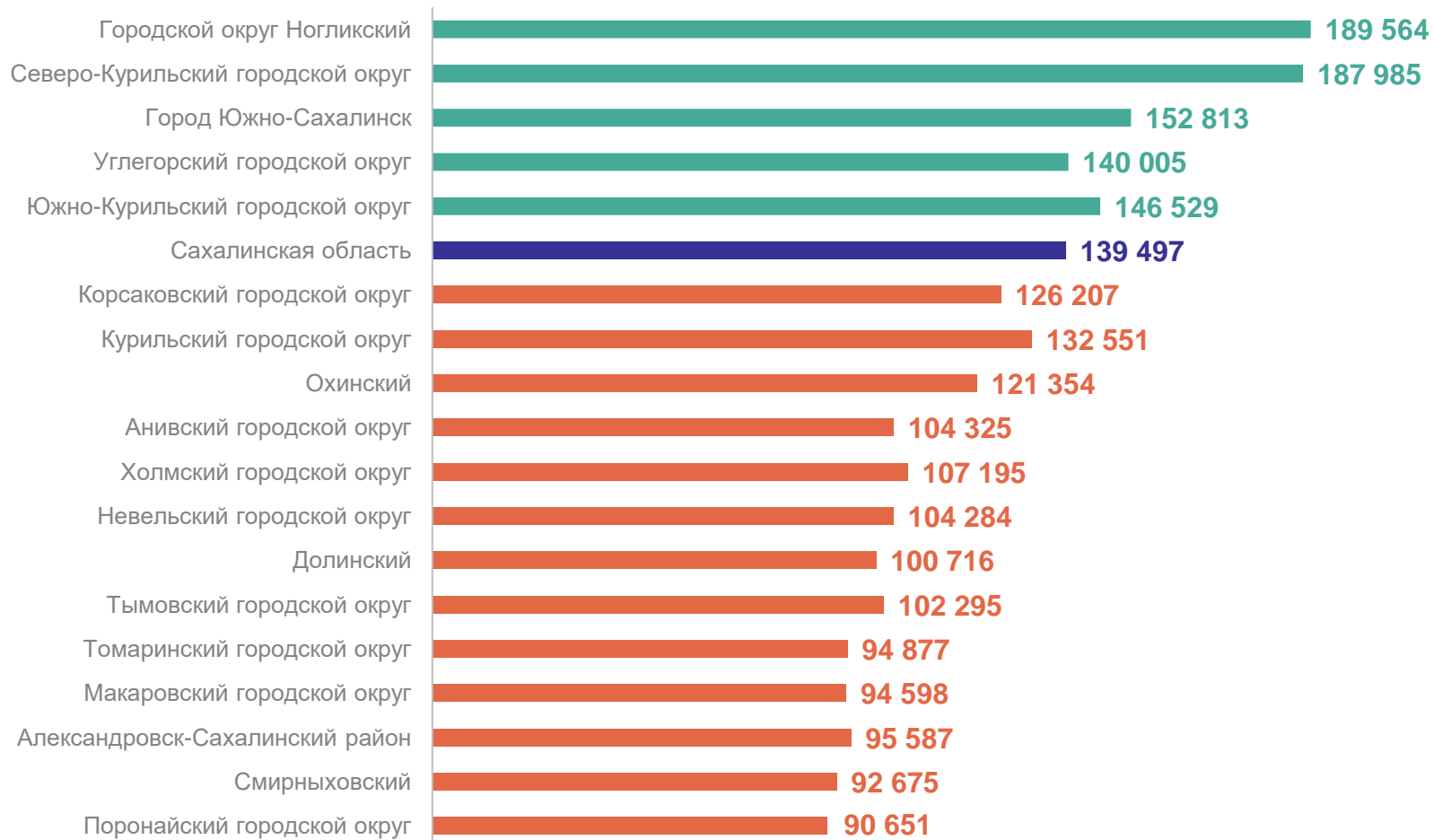
105.6

реальная заработная плата
в % к январю – июню 2023

СРЕДНЕМЕСЯЧНАЯ НОМИНАЛЬНАЯ НАЧИСЛЕННАЯ ЗАРАБОТНАЯ ПЛАТА

САХАЛИНСТАТ

в организациях с численностью более 15 человек (без субъектов малого предпринимательства)
в январе – июне 2024 года, руб.

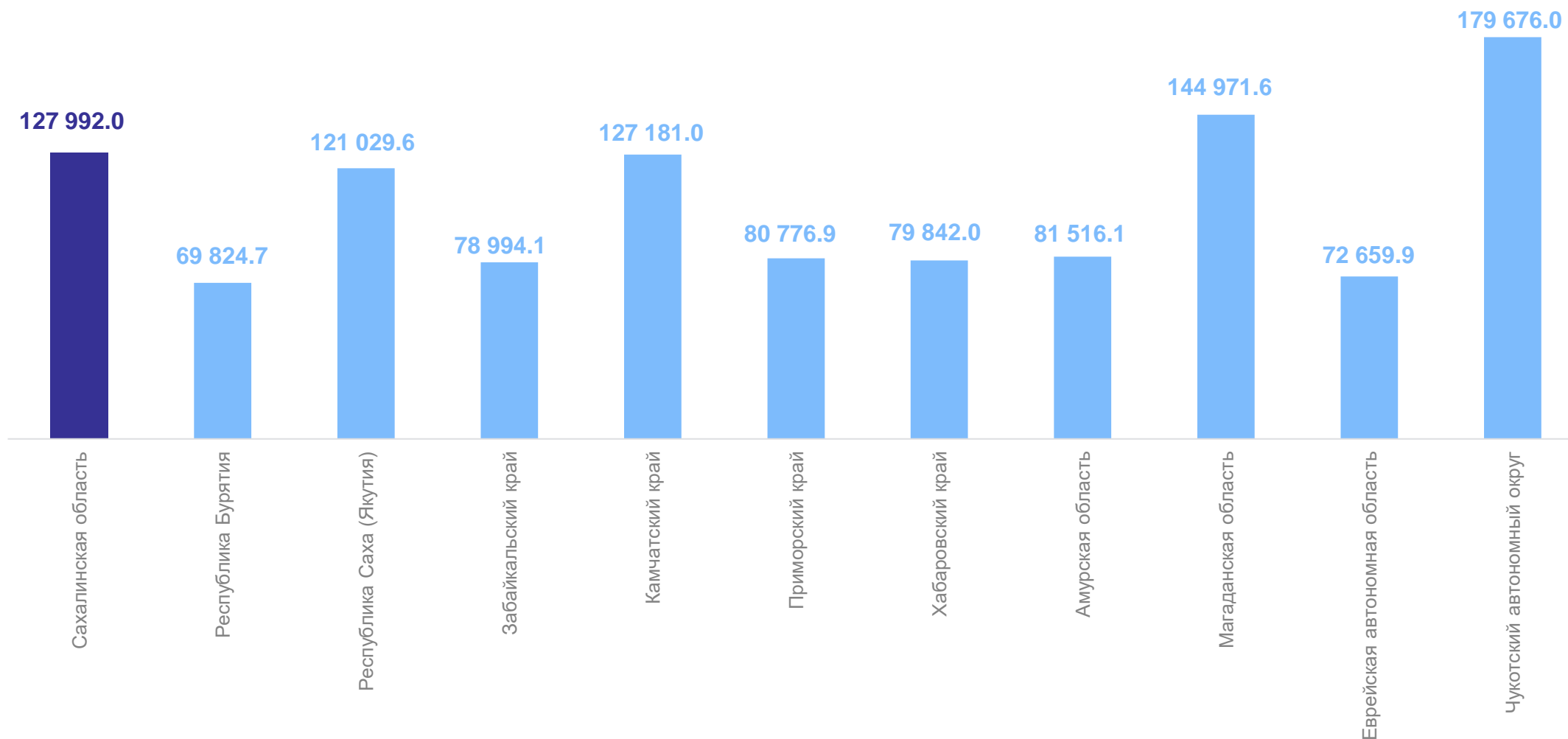


139 497 руб.
по Сахалинской области

СРЕДНЕМЕСЯЧНАЯ НОМИНАЛЬНАЯ НАЧИСЛЕННАЯ ЗАРАБОТНАЯ ПЛАТА

САХАЛИНСТАТ

по регионам ДФО за январь – июнь 2024 года, по всем видам экономической деятельности, руб.



2

**Среднесписочная численность
работников (без внешних
совместителей)**

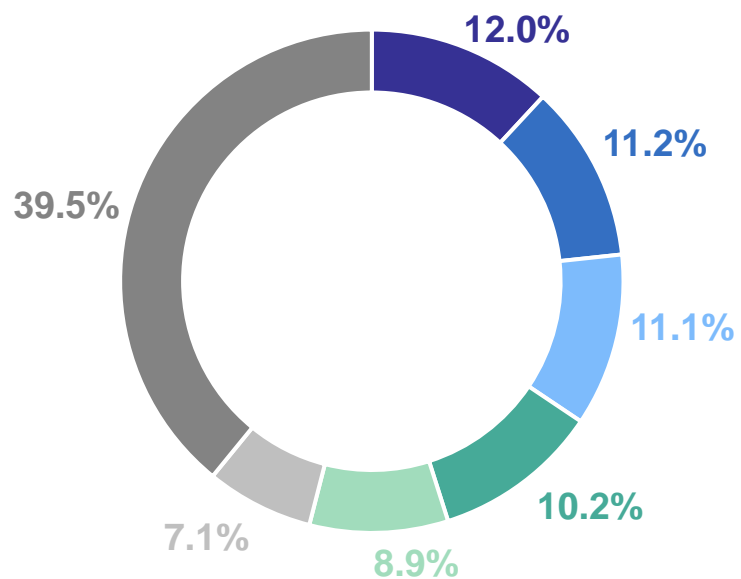
СРЕДНЕСПИСОЧНАЯ ЧИСЛЕННОСТЬ РАБОТНИКОВ ОРГАНИЗАЦИЙ (БЕЗ ВНЕШНИХ СОВМЕСТИТЕЛЕЙ)

в январе – июне 2024 года

САХАЛИНСТАТ

Структура численности работников организаций по видам экономической деятельности

182 340 чел.
по Сахалинской области

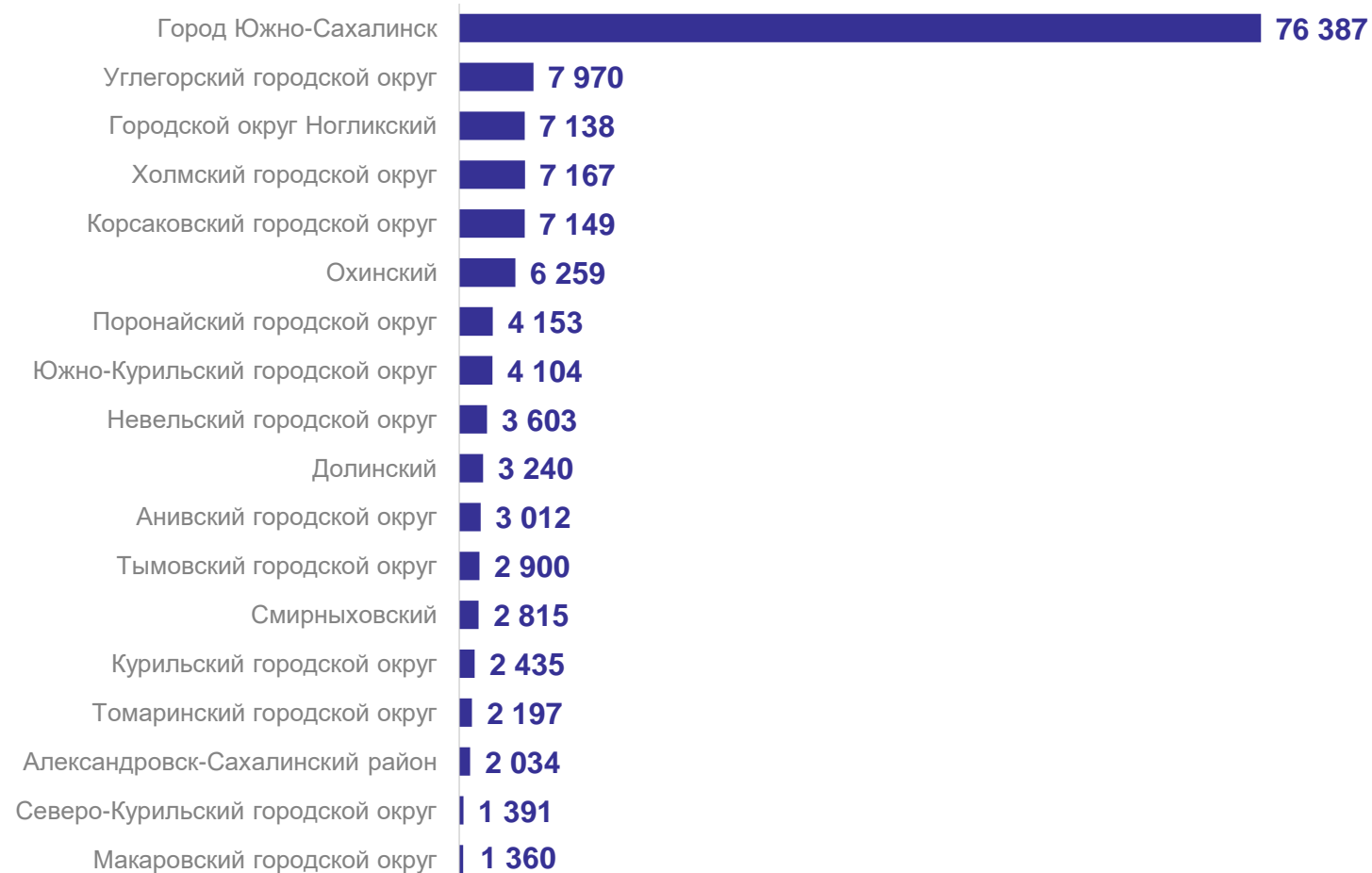


- Образование
- Государственное управление и обеспечение военной безопасности; социальное обеспечение
- Деятельность в области здравоохранения и социальных услуг
- Транспортировка и хранение
- Строительство
- Торговля оптовая и розничная; ремонт автотранспортных средств и мотоциклов
- Прочие виды экономической деятельности

СРЕДНЕСПИСОЧНАЯ ЧИСЛЕННОСТЬ РАБОТНИКОВ ОРГАНИЗАЦИЙ (БЕЗ ВНЕШНИХ СОВМЕСТИТЕЛЕЙ)

в организациях с численностью более 15 человек (без субъектов малого предпринимательства)
в январе – июне 2024 года, человек

САХАЛИНСТАТ

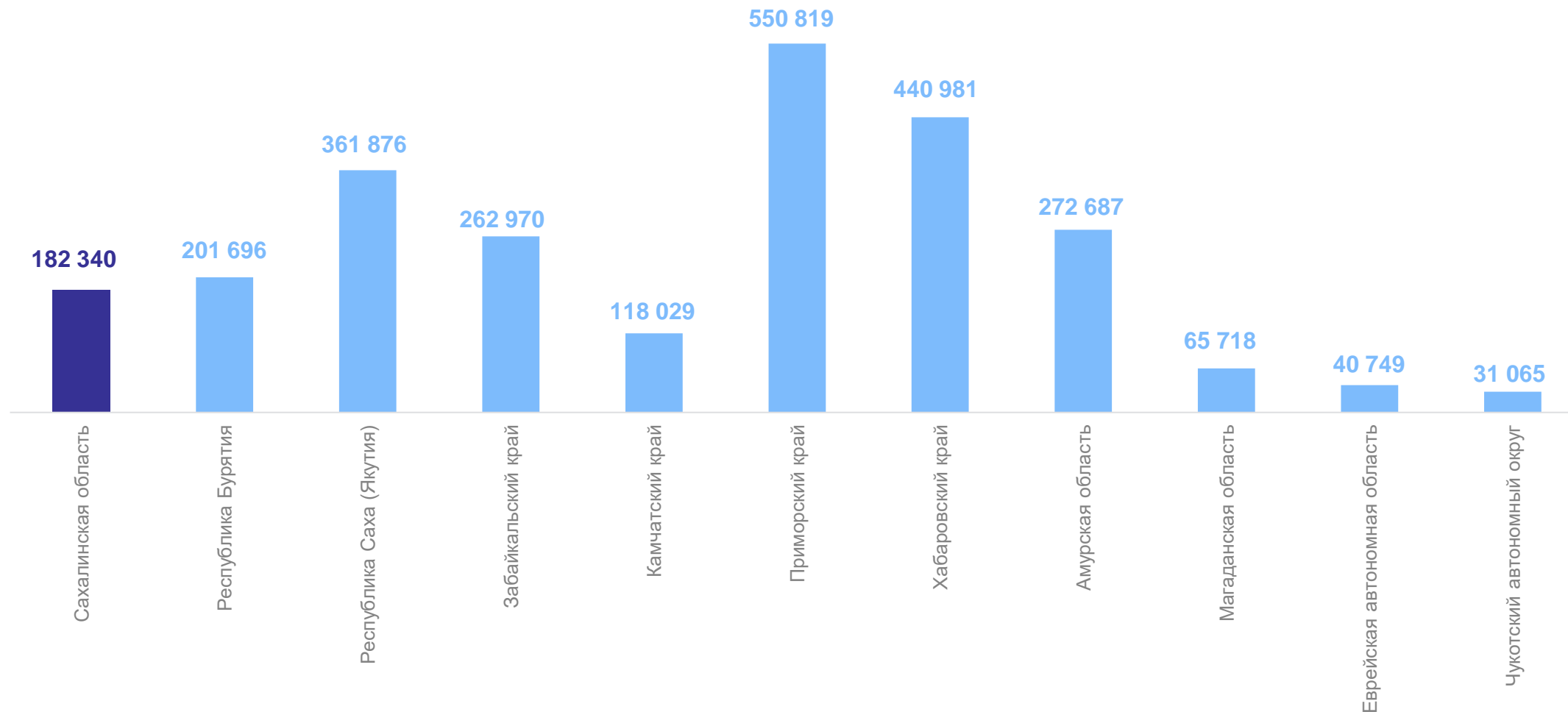


145 313 человек
по Сахалинской области

СРЕДНЕСПИСОЧНАЯ ЧИСЛЕННОСТЬ РАБОТНИКОВ ОРГАНИЗАЦИЙ (БЕЗ ВНЕШНИХ СОВМЕСТИТЕЛЕЙ)

САХАЛИНСТАТ

по регионам ДФО за январь – июнь 2024 года, по всем видам экономической деятельности, чел.



3

Неполная занятость и движение работников

ЧИСЛЕННОСТЬ РАБОТНИКОВ СПИСОЧНОГО СОСТАВА, РАБОТАВШИХ В РЕЖИМЕ НЕПОЛНОГО ВРЕМЕНИ

в 1 квартале 2024 года и во 2 квартале 2024 года

САХАЛИНСТАТ

1 квартал

2 квартал



Численность работников списочного состава, работавших неполное рабочее время по инициативе работодателя, человек

157 162



Численность работников списочного состава, работавших неполное рабочее время по соглашению между работником и работодателем, человек

2 821 3 243



Численность работников списочного состава, находившихся в простое по вине работодателя и по причинам, не зависящим от работодателя и работника, человек

2 195 519



Численность работников списочного состава, которым были предоставлены отпуска без сохранения заработной платы по письменному заявлению работника, человек

11 017 11 781

ЧИСЛЕННОСТЬ ПРИНЯТЫХ РАБОТНИКОВ СПИСОЧНОГО СОСТАВА

2 квартал 2024 года, человек

САХАЛИНСТАТ



ЧИСЛЕННОСТЬ ВЫБЫВШИХ РАБОТНИКОВ

всего, по обследуемым видам деятельности, 2 квартал 2024 г., человек

САХАЛИНСТАТ



ЧИСЛЕННОСТЬ РАБОТНИКОВ СПИСОЧНОГО СОСТАВА

САХАЛИНСТАТ

на конец 2 квартала 2024 г.



Численность работников
списочного состава,
человек

149 043



Численность требуемых на конец отчетного
квартала работников, которых предполагается
принять на вакантные рабочие места,
человек

11 197



Образование

23 909

(наибольший
показатель)



Численность работников, намеченных к
высвобождению в следующем квартале,
человек

178



Предоставление прочих видов услуг

224

(наименьший
показатель)